


Monterings- och bruksanvisning

Utdragslåda


FÄSTE



Ytterkant

Innerkant

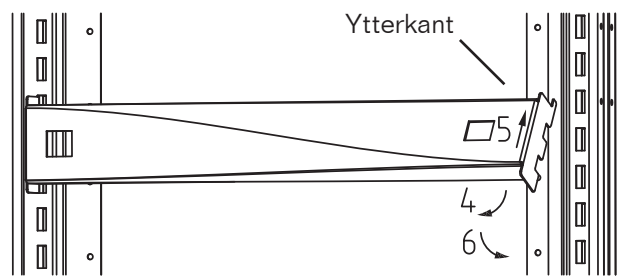
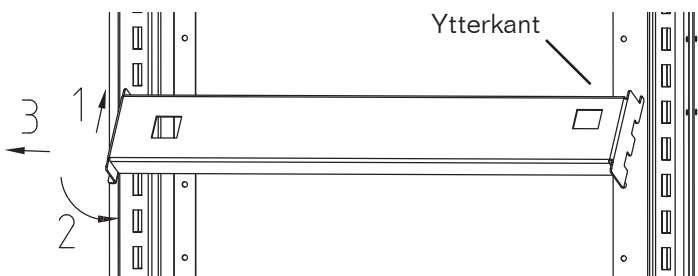
Fäste vänster, sitter på vänster sida av lådan




Innerkant

Ytterkant

Fäste höger, sitter på höger sida av lådan

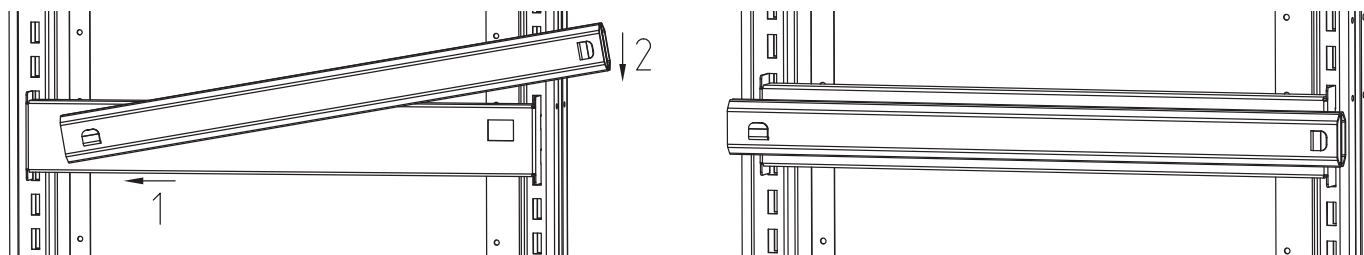


Fäste monteras först i innerkant och sedan i ytterkant



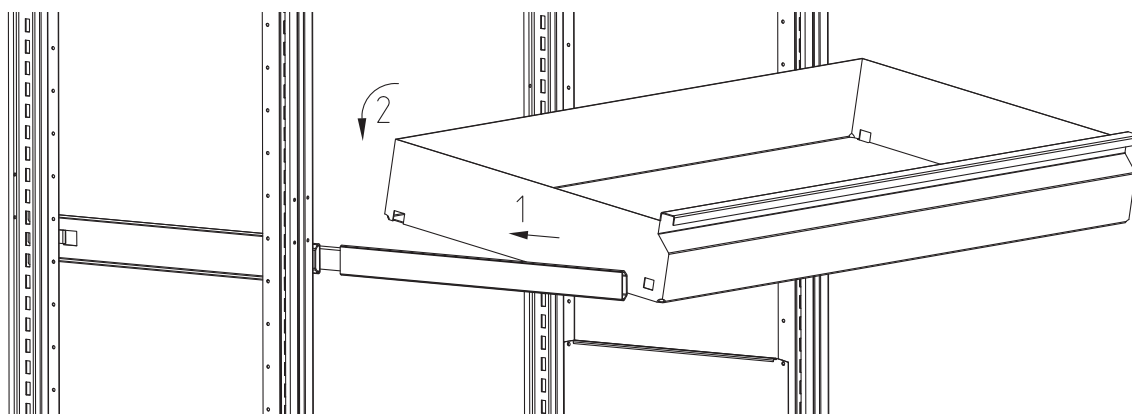
EAB

SKENOR



Skenorna monteras på fästena. Vänd de minsta hakarna mot lådan och de största mot fästet. Den yttre av de största hakarna ska vändas neråt. Skenorna finns i höger och vänster utförande

LÅDA



Lådan fästes först i framkant och sedan i bakkant

